

STIFTELSEN

Tre Smeder

Verksamhetsberättelse 2023



Innehållsförteckning

Sida:

3. Stiftelsens ändamål

3. Verksamheten

5. Till närståendekretsen beviljade understöd

5. Ekonomin

6. Framtida utveckling och relevanta risker

7. Verksamhetsorgan och förvaltningen

8. Utbetalda löner, arvoden och övriga förmåner

9. Revisorerna

9. Övrigt

10. Bokslut 2023

1. Stiftelsens ändamål

Stiftelsens ändamål är att primärt i Helsingfors främja sparandet och stödja hembygden genom kulturell och ideell verksamhet, och att vårda Helsingfors Sparbanks traditioner.

2. Verksamheten

Stiftelsen förverkligar sitt ändamål genom att bevilja understöd för kulturell, idrottslig eller annan allmännyttig eller samhällsnyttig verksamhet. Stiftelsen kan också stödja arbete och forskning liksom all annan laglig verksamhet som främjar och stöder stiftelsens ändamål.

Stiftelsen utdelade under verksamhetsåret understöd och bidrag till ett totalbelopp om **3 217 825,47 euro (2022: 3 646 070,00 euro)**. Den huvudsakliga ansökningsomgången är september för verksamhet påföljande kalenderår. De kategorier som följer skolåret söker i mars.

Kommunikationsinsatser under året

Stiftelsens aktiva roll på sociala medier och på webbsidan fortsatte. För att på ett lättförståeligt och tillgängligt sett informera om stiftelsens ansökningsomgångar- och principer skapades en animerad informationsfilm som visades **ca 2000** gånger under året.

Statistik för stiftelsen webbsida visar att besökstrafiken ökat under året med **ca 6000** unika besökare med besökstoppar i mars och september. Antalet visningar är **ca 17 000** för hela året. På webbsidan publicerades artiklar om verksamheten och stiftelsens bidragsmottagare.

Stiftelsens kommunikationsansvarige Corinne Grönholm har under året aktivt deltagit i kommunikatörsträffarna för stiftelsens närmaste samarbetspartners. Träffarnas syfte är att utveckla samarbetet gällande kommunikationsinsatser kring möjliga gemensamma projekt samt för kunskapsutbyte och ordnas några gånger per år.

Pågående projekt och insatser

Den strategiarbetsgrupp som har tillsatts av huvudstadsregionens tre Aktiarelaterade stiftelser fortsatte sitt arbete. I enlighet med gruppens förslag fortsatte projektet Integration på svenska och projektet med föreningen Ung Företagsamhet rf. som under året fusionerades med Ekonomi och ungdom TAT rf. Den av fusionen bildade nya föreningen heter Ung företagsamhet och ekonomi NYT rf.

Projektet befrämjar företagsamhet, arbetslivsfärdigheter och ekonomisk läskunnighet för barn och ungdomar i huvudstadsregionen. Föreningen erbjuder kostnadsfria program och material som stöder läroplanen samt lärarfortbildning. Målgruppen är svenskspråkiga barn och unga i huvudstadsregionen. Samarbetet mellan de tre stiftelserna är gott och tillsammans har vi större förutsättningar att göra konkreta insatser där stiftelsernas medverkan kan vara avgörande för att på sikt trygga svenska strukturer i huvudstadsregionen.

Den 19 september hölls ett möte rörande samarbetet mellan de finlandssvenska fonderna. Varje organisation representerades av styrelsens ordförande och den ledande tjänstemannen. Deltagande organisationer var Föreningen Konstsamfundet, Samfundet Folkhälsan, Stiftelsen Brita Maria Renlunds Minne, Stiftelsen för utbildning och kultur på svenska i Finland, Stiftelsen för Åbo Akademi, Stiftelsen Tre Smeder, Svenska Folkskolans Vänner och Svenska litteratursällskapet i Finland.


Under mötet presenterade Svenska Folkpartiet i Finlands partisekreterare Fredrik Guseff de för fondernas syfte och ändamål relevanta delarna ur regeringsprogrammet varefter en diskussion om ämnet ur fondernas perspektiv följde.

Avsikten är att ytterligare fördjupa, förstärka och utöka samarbetet på alla nivåer. Det konkreta samarbetet sker i en arbetsgrupp med en del av parternas representanter. Ombudsman Patrik Lerche har representerat stiftelsen i arbetsgruppen och fungerade under året fram till mötet den 19 september som ordförande för gruppen. Under året behandlades flera för stiftelsen relevanta frågor och projekt. Därtill togs beslut om gemensamma satsningar på bland annat Helsingfors universitet. En utvärdering av Luckan som flera fonder tillsammans finansierade blev klar under året.

Inom ramen för fondsamarbetet har den svåra situationen med personalbrist på svenska inom småbarnspedagogiken i Helsingfors med omnejd gett upphov till projektet Småbarnspedagogiken – ett framtidsjobb som administreras av Sydkustens landskapsförbund. Projektet har som mål att synliggöra branschen och öka intresset för ett arbete inom småbarnspedagogiken. Projektet fortsätter till slutet av juli 2024.

Före stiftelsens ordinarie årsmöte i maj hölls ett seminarium med representanter för andra stadiet på svenska i Helsingfors. Seminariet var omtyckt och feedbacken bland deltagarna positiv. Styrelsens avsikt är att regelbundet ordna seminarier med representanter för stiftelsens bidragsmottagare.

Vid utdelningen följdes den fastställda utdelningspolicyn. De beviljade understöden framgår ur den bilagda förteckningen samt publiceras årligen på stiftelsens hemsida.



3. Till närståendekretsen beviljade understöd

Till stiftelsens närståendekrets såsom den definieras i stiftelselagens **1 kap. 8 § 1 mom. punkt 6** har enligt styrelsens kännedom inte beviljats understöd.

Styrelsen fattar beslut om samtliga understöd utgående från styrelsens vedertagna bedömningsgrunder och principer. Understöd kan på samma grunder beviljas även till närståendekretsen. Vedertagna jävsprinciper tillämpas inom styrelsen vid behandlingen av understödsansökningar.

4. Ekonomin

Den höga inflationen, de höga räntorna, kriget i Ukraina och en lägre tillväxt påverkade stiftelsens värdepappersportfölj negativt. Portföljen som till en betydande del består av listade aktier och aktierelaterade instrument i Europa med fokus på Norden och Finland, levererade en svagt negativ avkastning under helåret 2023. De utländska indexfonderna med tyngdpunkt på USA avkastade över 20 % vilket gav en positiv effekt på helheten som landade på - 0,7 %. Marknadsvärdet på placeringsportföljen vid årets utgång uppgick till **ca 117 500 000 euro (2022: 120 600 000 euro)**.

Inom segmentet alternativa placeringar ingicks flera nya förbindelser i riskkapitalfonder av olika slag. En multi-strategi fond avyttrades i och med att förutsättningarna för en positiv avkastning för produkten försämrades under året.

Inom segmentet fastighetsplaceringar såldes en europeisk fastighetsfond. Stiftelsens likvida medel har varit placerade i korränteprodukter.

Vid slutet av året var placeringsportföljens allokering följande: noterade aktier och aktierelaterade instrument ca 43 %, ränteinstrument inklusive likvida medel ca 11 %, alternativa placeringar ca 27 % och fastighetsplaceringar ca 19 %.

Hysesverksamheten i bostadsfastigheten Bostads Ab Tre Smeder i Helsingfors, som finns i kvarteret Victoria på Busholmen och som ägs av stiftelsen till 100 %, har under räkenskapsperioden förlöpt enligt plan. Efterfrågan på stiftelsens lägenheter har varit god och uthyrningsgraden har varit nästan 100 %. Den genomsnittliga hyran inklusive bruksavgifter uppgår till ca 24 euro per kvadratmeter.

Stiftelsen äger 14,28 % av aktierna i Fastighetsutveckling Invest Ab. Föremålet för bolagets verksamhet är att utveckla, förvalta och leda fastighets- och/eller bostadsaktiebolag, vilka äger och bebygger fastigheter, samt att erbjuda konsulttjänster inom fastighetsbranschen. Bolaget har under verksamhetsåret varit passivt i väntan på att den nya detaljplanen på Ärtholmen skall vinna laga kraft. Patrik Lerche representerar stiftelsen i bolagets styrelse.

Styrelsen ansvarar för stiftelsens placeringar. Styrelsen har gett finansutskottet en begränsad fullmakt som ger utskottet rätt att besluta om placeringar mellan två styrelsemöten upp till högst 5 % av portföljens värde.

Fullmakten gäller köp- och säljtransaktioner vardera för högst 5 % av portföljens marknadsvärde vid tidpunkten för transaktionerna. Styrelsen skall höras inom ett dygn före verkställigheten av beslut som överstiger 3 miljoner euro. Samtliga verkställda placeringar antecknas i styrelsens protokoll.

Styrelsen följde under året den fastställda placeringspolicyn som beskriver målet med stiftelsens placeringsverksamhet, avkastnings- och utdelningsmål, allokeringen mellan olika placeringsklasser, limiter, riskhanteringen, beslutsfattandet, uppföljningen och rapporteringen. Styrelsen godkände i december en justerad placeringspolicy för året 2024. Policyn kompletterades med ett stycke om riskkapitalfonderna med målsättningen att på sikt uppnå en möjligast god riskjusterad avkastning genom produktoptimering och en väl diversifierad produktportfölj inom segmentet vad beträffar tillgångsslag, geografiska områden, valutor och årgångar.

Målet för placeringsverksamheten är att skapa långsiktiga förutsättningar för en god avkastning på placerade medel och att möjliggöra en stabil utdelning av understöd till allmännyttiga ändamål i enlighet med stiftelsens stadgar.

Stiftelsen strävar i sin kapitalförvaltning efter att vara en ansvarsfull investerare. Placeringar gör endast i bolag som är ansvarsfulla och bidrar till en hållbar utveckling ekonomiskt, ekologiskt och socialt.

	Jämförelsetal (koncernen, euro):	
	2023	2022
Verksamhetskostnader	3 639 939,07	4 044 342,70
Räkenskapsperiodens resultat	- 445 609,54	- 3 554 959,54
Balansomslutning	92 333 237,07	92 824 099,34

5. Framtida utveckling och relevanta risker

Stiftelsens verksamhet förväntas fortsätta såsom tidigare och enligt samma principer som under verksamhetsåret.

Stiftelsens enskilt största värdepappersrisk utgörs av aktieinnehavet i Aktia Bank Abp. Styrelsen följer i sina placeringsbeslut den fastslagna placeringspolicyn och eftersträvar en diversifierad värdepappersportfölj med god riskkorrigerad avkastning. Innehavet i Aktia Bank Abp utgjorde vid bokslutstidpunkten ca 14 % av portföljens marknadsvärde.

De utdelningsbara medlen uppstår av avkastningen på stiftelsens värdepappersportfölj. Det ekonomiska läget i Finland och Europa som utgör kärnan i stiftelsens värdepappersinnehav var under verksamhetsåret relativt stabilt trots kriget i Ukraina. Styrelsens bedömning är att kriget i Ukraina och Gaza och övriga geopolitiska spänningar i kombination med lägre tillväxt och fortsatt högra räntor kan ha en negativ inverkan på värdepappersportföljens utveckling under 2024.

6. Verksamhetsorgan och förvaltningen

Stiftelsens verksamhetsorgan är förvaltningsrådet och styrelsen. Förvaltningsrådet bestod under verksamhetsåret av 24 medlemmar (24 medlemmar år 2022).

Ordförande var Gunvor Kronman, som viceordförande fungerade Christina Dahlblom och Dennis Holmlund.

Förvaltningsrådet sammanträdde till ordinarie årsmöte 3.5.2023. Förvaltningsrådets sammansättning efter ordinarie årsmötet är följande:

Mandatperioden utgår 2024

- Christina Dahlblom
- Bernt Morelius
- Henrika Frank
- Mikaela Runeberg
- Veronica Hertzberg
- Johan Strang
- Harry Lunabba
- Ted Urho

Mandatperioden utgår 2025

- Oscar Byman
- Birgitta Ponthin
- Anna von Knorring
- Micaela Romantschuk-Pietilä
- Gunvor Kronman
- Frida Westerback
- Dennis Holmlund
- Markus Österlund

Mandatperioden utgår 2026

- Anders Ekholm
- Kate von Konow
- Sara Eklund
- Ingeborg Rask
- Joakim Flinck
- Fritjof Sahlström
- Nora Grotenfelt
- Rasmus Sinnemaa

Till nya ledamöter i förvaltningsrådet valdes Ander Ekholm, Sara Eklund, Joakim Flinck, Nora Grotenfelt, Fritjof Sahlström och Johan Strang.

Vid förvaltningsrådets ordinarie möte valdes följande personer till valutskottet: Gunvor Kronman (ordförande), Christina Dahlblom, Sara Eklund, Dennis Holmlund och Harry Lunabba.

Antalet styrelseledamöter fastställdes till sju.

Styrelsen bestod under året av:

- Johan Aura (1.1.- 3.5.2023)
- Anna Bengelsdorff-Lindstedt
- Silja Borgasdottir-Sandelin (3.5. – 31.12.2023)
- Tove Ekman (3.5. – 31.12.2023)
- Nina Gran (1.1. – 3.5.2023)
- Mats Löfström (1.1.- 3.5.2023)
- Sten Olsson
- Teemu Kokko (3.5.- 31.12.2023)
- Marcus Rantala
- Moa Thors

Vid styrelsens konstituerande möte omgående efter förvaltningsrådets ordinarie möte utsågs Marcus Rantala till ordförande och Anna Bengelsdorff-Lindstedt till vice ordförande.

Styrelsen sammanträdde sex gånger under året.

Styrelsen utsåg Anna Bengelsdorff-Lindstedt, Niklas Geust, Sten Olsson och Marcus Rantala till medlemmar i finansutskottet. Utskottet sammanträdde tio gånger under året. Som stiftelsens ombudsman och disponent för Bostads Ab Tre Smeder i Helsingfors har fungerat ekonomie magister Patrik Lerche.

7. Utbetalda löner, arvoden och övriga förmåner

Koncernens personalkostnader uppgår totalt till **252 335,00 euro**. Ombudsmannens lön inklusive naturaförmåner uppgår till totalt **155 134,98 euro**. I styrelsearvoden har utbetalts totalt **66 000,00 euro**. Till förvaltningsrådets ledamöter har inte utbetalts arvode. Revisionskostnaderna för koncernen är totalt **14 260,00 euro**.

Till stiftelsens närståendekrets såsom den definieras i stiftelselagens § 8 har inte beviljats helt eller delvis vederlagsfria ekonomiska fördelar eller skett andra transaktioner.

Till styrelsens kännedom existerar inga avtal, övriga ekonomiska fördelar eller vederlagsfria förmåner för den i stiftelselagen definierade närståendekretsen.

Stiftelsen har inte gett några lån till närståendekretsen, inte heller ställt några säkerheter till närståendekretsen eller utfört några sådana transaktioner med närståendekretsen som avses i stiftelselagen.


8. Revisorerna

Som stiftelsens revisor har fungerat CGR Anders Svennas med revisionsamfundet Ernst & Young Ab som suppleant.

9. Övrigt

Stiftelsens stadgar ändrades inte under verksamhetsåret. Stiftelsen har inget bestämmande inflytande i något bokföringsskyldigt samfund. Stiftelsen har inte varit delaktig i någon fusion under året och har inte heller idkat någon sådan verksamhet som förutsätter en separat riskanalys. Stiftelsen idkar inte heller någon egen forsknings- eller utvecklingsverksamhet.

Stiftelsen är medlem i Stiftelser och fonder rf.



STIFTELSEN
Tre Smeder

**Bokslut
2023**



Innehållsförteckning

Sida:

12-13. Resultaträkning, koncern

14-15. Balansräkning, koncern

16-17. Resultaträkning

18-19. Balansräkning

20-22. Noter till Bokslutet

23. Bokföringsböcker och verifikatslag

24-26. Specifikation av resultaträkningen

27-30. Specifikation av balansräkningen


31-32. Placeringar

33-37. Obetalda beviljade understöd

38-45. Förteckning över beviljade understöd


Resultaträkning, koncern

	<u>1.1-31.12.2023</u>	<u>1.1-31.12.2022</u>
Ordinarie verksamhet		
Kostnader		
Personalkostnader		
Löner och arvoden	- 221 150,53	- 206 958,50
Personalbikostnader	- 31 334,47	- 29 256,69
	<u>- 252 485,00</u>	<u>- 236 215,19</u>
Personalkostnader	- 252 485,00	- 236 215,19
Avskrivningar	- 4 742,51	- 6 323,35
Övriga kostnader		
Administration	- 60 452,40	- 63 675,25
Köpta tjänster	- 77 972,54	- 77 005,62
Lokalkostnader	- 7 493,41	- 10 139,83
Leasingavgifter	- 2 752,80	- 2 752,80
Övriga kostnader	- 16 214,95	- 2 160,66
	<u>- 164 886,10</u>	<u>- 155 734,16</u>
Övriga kostnader	- 164 886,10	- 155 734,16
Kostnader	- 422 113,61	- 398 272,70
Understödsverksamhet	- 3 217 825,46	- 3 646 070,00
Ordinarie verksamhet	- 3 639 939,07	- 4 044 342,70
Medelanskaffning		
Intäkter		
Erhållna donationer	+ 6 384,64	0,00
Medelanskaffning	+ 6 384,64	0,00



Investerings- och finansieringsverksamhet

Intäkter				
Ränteintäkter	+	194 976,27	+	237 417,91
Dividender	+	1 417 133,46	+	1 844 050,49
Vinstandelar	+	916 191,45	+	1 029 388,75
Övriga placeringsintäkter	+	195 909,06	+	196 388,11
Försäljningsvinster	+	201 419,85	+	595 483,36
Återtagna nedskrivningar	+	1 432 218,82	+	391 872,97
Hyses- och fastighetsintäkter	+	611 977,72	+	583 218,54
		<u>4 969 826,63</u>		<u>4 877 820,13</u>
Kostnader				
Nedskrivningar	-	864 939,13	-	2 821 472,46
Försäljningsförluster	-	618 319,07	-	1 216 015,20
Förvaltning	-	72 877,25	-	111 166,17
Fastighetskostnader	-	224 403,81	-	233 313,67
Räntekostnader	-	0,00	-	4 887,72
Övriga kostnader	-	1 342,48	-	1 581,75
		<u>1 781 881,74</u>		<u>4 388 436,97</u>
Investerings- och finansieringsverksamhet	+	<u>3 187 944,89</u>	+	<u>489 383,16</u>
Räkenskapsperiodens underskott	-	<u><u>445 609,54</u></u>	-	<u><u>3 554 959,54</u></u>




Balansräkning, koncern

Aktiva

	<u>31.12.2023</u>	<u>31.12.2022</u>
Bestående aktiva		
Materiella tillgångar		
Jord- och vattenområden	2 850 900,00	2 850 900,00
Byggnader och konstruktioner	10 343 426,21	10 343 426,21
Maskiner och inventarier	14 227,53	18 970,04
Övriga materiella tillgångar	179 071,01	179 071,01
	<u>13 387 624,75</u>	<u>13 392 367,26</u>
Materiella tillgångar	13 387 624,75	13 392 367,26
Placeringar		
Börsaktier	14 309 120,47	14 732 263,73
Övriga aktier	1 273 510,34	1 273 510,34
Placeringsfonder	34 432 831,77	42 555 779,07
Övriga fonder	11 814 354,14	10 959 857,50
Masskuldebrevslån	4 532 492,49	4 433 162,50
Övriga placeringar	4 485 346,15	4 485 346,15
	<u>70 847 655,36</u>	<u>78 439 919,29</u>
Placeringar	70 847 655,36	78 439 919,29
Bestående aktiva	84 235 280,11	91 832 286,55
Rörliga aktiva		
Kortfristiga fordringar		
Fordringar	5 161 542,55	34 399,83
Resultatregleringar	84 058,38	86 610,69
	<u>5 245 600,93</u>	<u>121 010,52</u>
Kortfristiga fordringar	5 245 600,93	121 010,52
Bank	2 852 356,03	870 802,27
	<u>8 097 956,96</u>	<u>991 812,79</u>
Rörliga aktiva	8 097 956,96	991 812,79
	<u>92 333 237,07</u>	<u>92 824 099,34</u>


Balansräkning, koncern

Passiva	31.12.2023	31.12.2022
Eget kapital		
Kapital		
Grundkapital	25 228,19	25 228,19
Grundfond	58 397 088,90	58 397 088,90
Dispositionsfond	7 225 756,25	7 225 756,25
Kapital	65 648 073,34	65 648 073,34
Resultat		
Överskott från tidigare år	25 085 043,48	28 640 003,02
Räkenskapsperiodens underskott	- 445 609,54	- 3 554 959,54
Resultat	24 639 433,94	25 085 043,48
Eget kapital	90 287 507,28	90 733 116,82
Främmande kapital		
Kortfristigt		
Skulder till leverantörer	17 012,54	14 445,10
Obetalda beviljade understöd	1 925 660,00	2 002 535,00
Övriga kortfristiga skulder	56 153,48	34 176,76
Resultatregleringar	46 903,77	39 825,66
Främmande kapital	2 045 729,79	2 090 982,52
	92 333 237,07	92 824 099,34




Resultaträkning

	<u>1.1-31.12.2023</u>	<u>1.1-31.12.2022</u>
Ordinarie verksamhet		
Kostnader		
Personalkostnader		
Löner och arvoden	- 221 150,53	- 206 958,50
Personalbikostnader	- 31 184,47	- 29 173,20
	<hr/>	<hr/>
Personalkostnader	- 252 335,00	- 236 131,70
Avskrivningar	- 3 473,02	- 4 630,70
Övriga kostnader		
Administration	- 59 769,01	- 62 964,65
Köpta tjänster	- 66 907,79	- 66 008,15
Lokalkostnader	- 7 493,41	- 10 139,83
Leasingavgifter	- 2 752,80	- 2 752,80
Övriga kostnader	- 16 214,95	- 2 160,66
	<hr/>	<hr/>
Övriga kostnader	- 153 137,96	- 144 026,09
Kostnader	- 408 945,98	- 384 788,49
Understödsverksamhet	- 3 217 825,46	- 3 646 070,00
	<hr/>	<hr/>
Ordinarie verksamhet	- 3 626 771,44	- 4 030 858,49
Medelsanskaffning		
Intäkter		
Erhållna donationer	+ 6 384,64	0,00
	<hr/>	<hr/>
Medelanskaffning	+ 6 384,64	0,00



Investerings- och finansieringsverksamhet

Intäkter			
Ränteintäkter	+	194 976,27	+ 237 417,91
Dividender	+	1 417 133,46	+ 1 844 050,49
Vinstandelar	+	916 191,45	+ 1 029 388,75
Övriga placeringsintäkter	+	195 909,06	+ 196 388,11
Försäljningsvinster	+	201 419,85	+ 595 483,36
Återtagna nedskrivningar	+	1 432 218,82	+ 391 872,97
Hysesintäkter	+	591 597,74	+ 564 327,42
		<u>4 949 446,65</u>	<u>4 858 929,01</u>
Intäkter	+	4 949 446,65	+ 4 858 929,01
Kostnader			
Nedskrivningar	-	864 939,13	- 2 821 472,46
Försäljningsförluster	-	618 319,07	- 1 216 015,20
Förvaltning	-	72 877,25	- 111 166,17
Räntekostnader		0,00	- 4 887,72
Vederlag	-	217 198,83	- 227 915,37
Övriga kostnader	-	1 342,48	- 1 581,75
		<u>1 774 676,76</u>	<u>4 383 038,67</u>
Kostnader	-	1 774 676,76	- 4 383 038,67
Investerings- och finansieringsverksamhet	+	<u>3 174 769,89</u>	<u>475 890,34</u>
Räkenskapsperiodens underskott	-	<u><u>445 616,91</u></u>	<u><u>3 554 968,15</u></u>



Balansräkning

Aktiva

	<u>31.12.2023</u>	<u>31.12.2022</u>
Bestående aktiva		
Materiella tillgångar		
Maskiner och inventarier	10 419,07	13 892,09
Övriga materiella tillgångar		
Konstverk	<u>7 300,00</u>	<u>7 300,00</u>
Materiella tillgångar	17 719,07	21 192,09
Placeringar		
Bostadsaktier	14 422 503,00	14 422 503,00
Börsaktier	14 309 120,47	14 732 263,73
Övriga aktier	252 955,20	252 955,20
Placeringsfonder	34 432 831,77	42 555 779,07
Övriga fonder	11 814 354,14	10 959 857,50
Masskuldebrevslån	4 532 492,49	4 433 162,50
Övriga placeringar	<u>4 485 346,15</u>	<u>4 485 346,15</u>
Placeringar	<u>84 249 603,22</u>	<u>91 841 867,15</u>
Bestående aktiva	84 267 322,29	91 863 059,24
Rörliga aktiva		
Kortfristiga fordringar		
Fordringar	5 157 740,80	34 399,83
Resultatregleringar	<u>82 468,33</u>	<u>88 807,56</u>
Kortfristiga fordringar	5 240 209,13	123 207,39
Bank	<u>2 828 381,13</u>	<u>852 825,23</u>
Rörliga aktiva	<u>8 068 590,26</u>	<u>976 032,62</u>
	<u><u>92 335 912,55</u></u>	<u><u>92 839 091,86</u></u>

Balansräkning

Passiva

	<u>31.12.2023</u>	<u>31.12.2022</u>
Eget kapital		
Kapital		
Grundkapital	25 228,19	25 228,19
Grundfond	58 397 088,90	58 397 088,90
Dispositionsfond	7 225 756,25	7 225 756,25
Kapital	<u>65 648 073,34</u>	<u>65 648 073,34</u>
Resultat		
Överskott från tidigare år	25 111 114,72	28 666 082,87
Räkenskapsperiodens underskott	- 445 616,91	- 3 554 968,15
Resultat	<u>24 665 497,81</u>	<u>25 111 114,72</u>
Eget kapital	90 313 571,15	90 759 188,06
Främmande kapital		
Kortfristigt		
Skulder till leverantörer	2 489,16	10 355,87
Obetalda beviljade understöd	1 925 660,00	2 002 535,00
Övriga kortfristiga skulder	56 153,48	34 176,76
Resultatregleringar	38 038,76	32 836,17
Främmande kapital	<u>2 022 341,40</u>	<u>2 079 903,80</u>
	<u><u>92 335 912,55</u></u>	<u><u>92 839 091,86</u></u>

Noter till Bokslutet

PRINCIPER FÖR UPPGÖRANDET AV BOKSLUTET

Maskiner och inventarier har aktiverats till direkt anskaffningsutgift. Avskrivningar på inventarier har beräknats som avskrivningar på utgiftsresten med 25 %.

Placeringarna har aktiverats till direkt anskaffningsutgift. Vid realisering används fifo-principen. Värdepapper vars bokföringsvärde per anskaffningsrat är högre än marknadsvärdet har nedskrivits. Tidigare gjorda nedskrivningar har återtagits till anskaffningsvärdet eller marknadsvärdet.

Stiftelsen har ett helägt dotterbolag, Bostads Ab Tre Smeder i Helsingfors, som har grundats år 2014. I koncernbokslutet har upptagits stiftelsens alla koncernbolag och koncernbokslutet har upprättats i enlighet med anskaffningsutgiftsmetoden. Koncernens interna transaktioner och interna fordringar och skulder samt intern vinstutdelning har eliminerats.

NOTER TILL BALANSRÄKNINGEN


Placeringar

Förändringar i	bostads- och onoterade aktier	börsaktier	masskulde- brevslån	placeringsfonder
1.1.2023	14 675 458,20	14 732 263,73	4 433 162,50	42 555 779,07
Ökning	0,00	0,00	2 626 013,74	5 727 748,69
Återtagna nedskrivningar	0,00	0,00	683 070,80	749 148,02
Minskning	0,00	0,00	- 3 175 294,55	- 14 192 508,14
Nedskrivningar	0,00	- 423 143,26	- 34 460,00	- 407 335,87
31.12.2023	14 675 458,20	14 309 120,47	4 532 492,49	34 432 831,77
Anskaffningsvärde		15 701 606,66	4 566 952,49	35 413 881,56
Bokföringsvärde		14 309 120,47	4 532 492,49	34 432 831,77
Marknadsvärde 31.12.2023		33 211 047,97	4 591 040,00	37 533 087,51

Övriga placeringar

	förbindelse USD	förbindelse EUR	inbetalt EUR	bokföringsvärde EUR
CapMan Endowment Buyout X Ky		1 000 000,00	951 651,75	569 404,62
CapMan Endowment Buyout XI Ky		2 000 000,00	1 583 111,95	1 583 111,95
Carnegie Private Equity Solution AB	4 000 000,00		1 916 290,03	1 916 290,03
Evli Growth Partners Feeder I Ky		1 000 000,00	920 147,54	920 147,54
Evli Healthcare I Feeder B Ky		1 000 000,00	639 146,38	639 146,38
Evli Private Equity II Feeder A Ky		2 000 000,00	1 674 954,09	1 674 954,09
Evolver I Ky		1 000 000,00	626 701,49	440 560,59
Taaleri Aurinkotuuli II Rahoittajat voitonjakolaina		2 000 000,00	1 780 000,00	1 780 000,00
Taaleri Aurinkotuuli II Rahoittajat voitonjakolaina B		1 000 000,00	896 865,07	896 865,07
Taaleri Tuulitehdas II voitonjakolaina		1 000 000,00	10 000,00	10 000,00
Taaleri Tuulitehdas III Syöttörahassto voitonjakolaina		1 000 000,00	10 000,00	10 000,00
TKPM pysäköintilaitos feeder Ky		1 373 873,87	1 373 873,87	1 373 873,87
Placeringsförbindelser totalt	4 000 000,00	14 373 873,87	12 382 742,17	11 814 354,14

Ett kapitalförvaltningsavtal hos Mandatum Life har tecknats till ett värde om € 4.485.346,15. Sparsumman betalas ut senast när avtalet upphör 11.4.2034.



Noter till Bokslutet

Ansvarsförbindelser

Leasingansvaret för den multifunktionella kontorsmaskinen Ricoh IMC2000 gäller tillsvidare.

Övriga förbindelser

Stiftelsen har förbundit sig att utbetala understöd åt:

	€	år
Ung Företagsamhet rf	44 000,00	2024

Eget kapital

	<u>koncernen 2023</u>	<u>2023</u>	<u>koncernen 2022</u>	<u>2022</u>
Verksamhetskapital				
Grundkapital	25 228,19	25 228,19	25 228,19	25 228,19
Grundfond	58 397 088,90	58 397 088,90	58 397 088,90	58 397 088,90
Dispositionsfond	7 225 756,25	7 225 756,25	7 225 756,25	7 225 756,25
Totalt	65 648 073,34	65 648 073,34	65 648 073,34	65 648 073,34
Resultat				
Överskott från tidigare år	25 085 043,48	25 111 114,72	28 640 003,02	28 666 082,87
Räkenskapsperiodens underskott	- 445 609,54	- 445 616,91	- 3 554 959,54	- 3 554 968,15
Totalt	24 639 433,94	24 665 497,81	25 085 043,48	25 111 114,72

NOTER TILL RESULTATRÄKNINGEN

Revisorns arvode

Koncernen har betalat revisors arvoden för 2022-års revision totalt € 14.260,00 €.

NOTER GÄLLANDE PERSONALEN

Den anställda personalen under räkenskapsperioden 2023 var en ombudsman och en städare.