

Stiftelsen Tre Smeder sr

FO 0999911-3

Bokslut 1.1 - 31.12.2016

1**Stiftelsens ändamål**

Stiftelsens ändamål är att primärt i Helsingfors främja sparandet och stödja hembygden genom kulturell och ideell verksamhet, och att vårda Helsingfors Sparbanks traditioner.

2**Verksamheten**

Stiftelsen förverkligar sitt ändamål genom att bevilja understöd för kulturell, idrottslig eller annan allmännyttig eller samhällsnyttig verksamhet.

Stiftelsen kan också stödja arbete och forskning liksom all annan laglig verksamhet som främjar och stödjer stiftelsens ändamål.

Stiftelsen utdelade under verksamhetsåret understöd och bidrag till ett totalbelopp om 3 988 530,00 euro (2015: 5 417 920 euro). Ett beviljat understöd om 1 000 000 till Åbo Akademi för den gemensamma klasslärarutbildningen vid Helsingfors universitet har återtagits. Orsaken är att villkoren i den ansökan som låg till grund för utdelningsbeslutet inte längre uppfylldes då styrelsen för Åbo Akademi meddelade att Akademin inte avser delta i den planerade gemensamma klasslärarutbildningen i Helsingfors. Helsingfors universitet har hösten 2016 inlett utbildningen planenligt.

Stiftelsens satsningar på att trygga utbildningen av behöriga svenskspråkiga klass- och barnträdgårdslärare vid Helsingfors universitet har de senaste åren varit betydande. Förutom stiftelsens donation om 1 000 000 euro inom ämnesområdet pedagogik och klasslärarutbildning har stiftelsen och några närstående stiftelser tillsammans beviljat universitetet ytterligare 750 000 euro inom samma ämnesområde. Universitetet har meddelat donatorerna att donationen används för den svenskspråkiga barnträdgårdslärarutbildningen. Även denna donation faller inom ramen för statens motfinansieringsprogram vilket innebär att summan som tillfaller universitetet nästan dubblas. Förutom Helsingfors universitet har stiftelsen beviljat donationer även till Konstuniversitetet och Svenska Handelshögskolan i Helsingfors. Båda donationerna faller inom ramen för statens motfinansieringsprogram. Stiftelsen vill på detta sätt trygga en fortsatt högklassig utbildning i Helsingfors inom ett flertal ämnesområden med betoning på det svenska språket.

Styrelsen har under året fortsatt strategiarbetet. Avsikten är att stärka och intensifiera samarbetet mellan de Aktiarelaterade stiftelserna i huvudstadsregionen. Stiftelserna har tillsammans större förutsättningar att både identifiera tyngdpunktsområden och göra konkreta insatser där stiftelsernas medverkan kan vara avgörande för att trygga svenska strukturer i huvudstadsregionen på sikt.

Vid utdelningen har följts den utdelningspolicy som stiftelsens delegation fastställde vid sitt ordinarie årsmöte den 3 maj 2016.

De beviljade understöden framgår ur bilagda förteckning samt publiceras årligen på stiftelsens hemsida.

3

Till närståendekretsen beviljade understöd

Till stiftelsens närståendekrets såsom den definieras i stiftelselagens 1 kap. 8 § 1 mom. punkt 6 har enligt styrelsens kännedom inte beviljats understöd.

Styrelsen fattar beslut om samtliga understöd utgående från styrelsens vedertagna bedömningsgrunder och principer. Understöd kan på samma grunder beviljas även till närståendekretsen. Vedertagna jävsprinciper tillämpas inom styrelsen vid behandlingen av understödsansökningar.

4

Ekonomi

Stiftelsen erhöll under året en god totalavkastning på placeringarna. Totalavkastningen på placeringsportföljen under året uppgick till ca 12 %. Från ingången av 2013 till utgången av 2016 var totalavkastningen ca 86 %. Marknadsvärdet på placeringsportföljen vid årets utgång uppgick till ca 125 000 000 euro.

Vid slutet av året var portföljens allokering följande; aktier och aktierelaterade instrument ca 81 %, ränteinstrument ca 12 %, alternativa placeringar inklusive placeringsstrategier ca 2,5 % och fastighetsplaceringar ca 4,5 %.

Dividenden från Aktia Bank Abp samt övriga dividender uppgick till 4 357 071,56 euro (2015: 3 671 734,08 euro). Dessutom erhölls 725 118,34 i hyror, ränteutgifter och vinstandelar (2015: 869 969,01 euro).

Försäljningsvinsterna uppgick till 3 762 719,89 (2015: 827 065,37 euro).

Förvaltningskostnaderna uppgick till 260 824,14 euro (2015: 219 774,66 euro) och verksamhetskostnaderna totalt till 3 249 354,14 euro (2015: 5 637 694,66 euro). Räkenskapsperiodens resultat före bokslutsdispositioner var 4 835 846,89 euro (2015: 5 142 514,17 euro).

Balansens slutsumma var 72 674 526,96 euro (2015: 63 687 645,74 euro).

Under året såldes totalt 100 000 st. A-aktier i Aktia Bank Abp och förvärvades 100 000 R-aktier. Röstetalet i bolaget steg genom dessa affärer till 21,46 %. Vid utgången av året uppgick innehavet i Aktia Bank Abp till ca 60 % av placeringsportföljen.

Styrelsen ansvarar för stiftelsens placeringar. Styrelsen har gett finansutskottet en begränsad fullmakt som ger utskottet rätt att besluta om placeringar mellan två styrelsemöten upp till högst 5 % av portföljens värde så att fullmakten gäller köp- och säljtransaktioner vardera för högst 5 % av portföljens marknadsvärde vid tidpunkten för transaktionerna. Enligt beslutet skall styrelsen höras inom ett dygn före verkställigheten av beslut som överstiger 3 miljoner euro. Samtliga verkställda placeringar antecknas i styrelsens protokoll.

Styrelsen och finansutskottet följde i sina placeringsbeslut den skriftliga placeringspolicyn. Denna beskriver målsättningen med stiftelsens placeringsverksamhet, avkastnings- och utdelningsmålsättningen, allokeringen mellan olika placeringsklasser, limiter, riskhanteringen, beslutsfattandet, uppföljningen och rapporteringen.

Målsättningen för placeringsverksamheten är att skapa långsiktiga förutsättningar för en god avkastning på placerade medel och att möjliggöra en stabil utdelning av understöd till allmännyttiga ändamål i enlighet med stiftelsens stadgar. Stiftelsen strävar i sin kapitalförvaltning till att vara en ansvarsfull investerare.

Placeringar gör endast i bolag som är ansvarsfulla och bidrar till en hållbar utveckling ekonomiskt, ekologiskt och socialt. Målsättningen för direktavkastningen är att den på sikt årligen uppgår till minst 3 % av marknadsvärdet på kapitalet.

Styrelsen och finansutskottet har i sina placeringsbeslut eftersträvat en mera diversifierad placeringsportfölj med bred exponering mot olika marknader och branscher. På aktiesidan kan nämnas investeringar i fonder med exponering mot Asien och småbolagssegmentet på den nordiska marknaden.

På fastighetssidan har gjorts placeringar i olika typer av fastighetsfonder både i Finland och Europa, förutom byggprojektet på Busholmen.

På räntesidan har fokus legat på high yield ränteprodukter och masskuldebrev på tillväxtmarknaderna.

Byggprojektet i Kvarteret Victoria på Busholmen i Helsingfors fortsatte planenligt. Stiftelsens fastighet färdigställdes 30.11.2016 varefter stiftelsens kansli flyttade till fastigheten. Uthyrningsverksamheten påbörjades under hösten 2016 och efter bokslutstidpunkten har alla stiftelsens lägenheter uthyrt. Strategin är att med marknadsanpassade hyror få full beläggning i fastigheten. Den genomsnittliga hyran inklusive bruksavgifter uppgår till 23 euro per kvadratmeter. I takt med att stadsdelen färdigställs, blir trivsamt och samtidigt får bättre kommunikationer är avsikten att höja hyresnivån med beaktande av marknadsläget.

Stiftelsens finansieringar i byggprojektet har såsom tidigare år skett via Bostads Ab Tre Smeder i Helsingfors till Fastighetsaktiebolaget Kvarteret Victoria, som enligt det samarbetsavtal som alla investerare i kvarteret ingått fungerar som entreprenör för bolagen i kvarteret och fördelar projektkostnaderna på alla bolag i enlighet med de

principer som fastslås i nämnda samarbetsavtal. Förvaltningsrådets vice ordförande Max Arhippainen fungerar som ordförande i styrelsen för Fastighetsaktiebolaget Kvarteret Victoria. Till stiftelsens kännedom har inte framkommit att Max Arhippainen i denna egenskap skulle ha utfört några sådana transaktioner med närståendekretsen som avses i stiftelselagen.

För stiftelsens del har detta sålunda varit ett tekniskt arrangemang för att förverkliga Stiftelsens finansiella placering i Bostads Ab Tre Smeder i Helsingfors, som stiftelsen äger till 100 %.

I bokslutet har fastigheten bokats till erlagda byggkostnader om totalt 12 830 542 euro. Bostads Ab Tre Smeder i Helsingfors har upptagit ett långfristigt lån för byggprojektet. Av lånet om 9 000 000 euro kvarstod 8 687 000 euro vid bokslutstidpunkten

5

Framtida utveckling och relevanta risker

Stiftelsen verksamhet förväntas fortsätta såsom tidigare och enligt samma principer som under verksamhetsåret.

Stiftelsens enskilt största värdepappersrisk utgörs av aktieinnehavet i Aktia Bank Abp. Styrelsen följer i sina placeringsbeslut den fastslagna placeringspolicyn och eftersträvar en diversifierad värdepappersportfölj med god riskkorrigerad avkastning.

De utdelningsbara medlen uppstår av direktavkastning på stiftelsens värdepappersportfölj. Det politiska och ekonomiska läget i Finland och Europa som utgör kärnan i stiftelsens värdepappersinnehav är stabilt och styrelsen bedömer att det inte inom en överskådlig framtid finns väsentliga makroekonomiska eller politiska risker som skulle äventyra stiftelsens verksamhet.

6

Verksamhetsorgan och förvaltningen

Stiftelsens verksamhetsorgan är förvaltningsrådet och styrelsen. Förvaltningsrådet bestod under verksamhetsåret av 24 medlemmar (24 medlemmar år 2015). Ordförande var Henry Wiklund. Som vice ordförande fungerade Max Arhippainen och Gunvor Kronman.

Förvaltningsrådet sammanträdde en gång under året.

Förvaltningsrådets sammansättning var följande;

Mandatperioden utgår 2017

Kaj Mikael Björk, Carl Haglund, Susanne Homén-Lindberg, Kate von Konow, Håkan Nylund, Marcus Rantala och Henry Wiklund.

Mandatperioden utgår 2018

Max Arhippainen, Veronica Hertzberg, Iselin Krogerus-Therman, Harry Lunabba, Bernt Morelius, Mikaela Runeberg, Henrik Wilén och Antonia Wulff.

Mandatperioden utgår 2019

Elin Blomqvist, Anna von Knorring, Gunvor Kronman, Dennis Holmlund, Maria Oeschfeldt, Micaela Romantschuk-Pietilä, Andreas Stenius och Nina Wilkman.

Till ny medlem i förvaltningsrådet valdes Carl Haglund.

Förvaltningsrådets valutskott bestod av Henry Wiklund, ordförande, Max Arhippainen, Gunvor Kronman, Håkan Nylund, Micaela Romantschuk-Pietilä och Nina Wilkman.

Antalet styrelsemedlemmar fastställdes till åtta. Samtliga styrelsemedlemmar omvaldes.

Styrelsen bestod under året av Johan Aura, Anna Bengelsdorff-Lindstedt, Gunborg Gayer, Niklas Geust, Nina Gran, Mats Löfström, Håkan Mattlin och Mikael Westerback.

Vid styrelsens konstituerande möte utsågs Håkan Mattlin till ordförande och Mikael Westerback till vice ordförande.

Styrelsen sammanträdde sju gånger under året.

Styrelsen utsåg Niklas Geust, Patrik Lerche, Håkan Mattlin och Mikael Westerback till medlemmar i finansutskottet.

Som stiftelsens ombudsman och disponent har fungerat ekonomie magister Patrik Lerche. Arbetstiden för båda sysslorna tillsammans är fastställd till 75 %. Ett skriftligt arbetsavtal med ombudsmannen har uppgjorts.

7

Utbetalda löner, arvoden och övriga förmåner

Till styrelsens medlemmar och åt ombudsmannen (inklusive disponentarvode) har under verksamhetsåret utbetalts totalt 149 661,85 euro i lön, arvoden och pensionsförpliktelser. Styrelsens arvoden utgörs av årsarvoden.

Till förvaltningsrådets medlemmar har inte utbetalts arvode. Till revisorn har utbetalts totalt 3658,00 i arvode.

Till stiftelsens närståendekrets såsom den definieras i stiftelselagens § 8 har inte beviljats helt eller delvis vederlagsfria ekonomiska fördelar eller skett andra transaktioner.

Till styrelsens kännedom existerar inga avtal, övriga ekonomiska fördelar eller vederlagsfria förmåner för den i stiftelselagen definierade närståendekretsen.

Stiftelsen har inte givit några lån till närståendekretsen, inte heller ställt några säkerheter till närståendekretsen eller utfört några sådana transaktioner med närståendekretsen som avses i stiftelselagen.

8

Revisorerna

Som stiftelsens revisor har fungerat CGR Petter Lindeman med revisionssamfundet PricewaterhouseCoopers Ab som suppleant.

9

Övrigt

Stiftelsens stadgar har ändrats under verksamhetsåret.

Delegationen beslöt vid sitt ordinarie möte 3.5.2016 att uppdatera utdelningspolicyn för stiftelsen till att lyda;

Stiftelsens ändamål är att primärt i Helsingfors främja sparandet och stödja hembygden genom kulturell och ideell verksamhet, och att vårda Helsingfors Sparbanks traditioner.

Stiftelsen förverkligar sitt ändamål genom att bevilja understöd för kulturell, idrottslig eller annan allmännyttig eller samhällsnyttig verksamhet.

Stiftelsen kan också stödja arbete och forskning liksom all annan laglig verksamhet som främjar och stödjer stiftelsens ändamål.

Stiftelsen verkar genom att understöda både korta projekt och mera långsiktiga satsningar på att utveckla Helsingfors som en mångkulturell huvudstad med betoning på svenska språket.

Stöden går huvudsakligen till allmännyttig föreningsverksamhet inom konst, kultur, idrott och hembygdsverksamhet och till sådan verksamhet inom dagvård och skola som faller utanför den lagstadgade verksamheten. Dessutom stöds ekonomisk forskning.

Understöden kan beviljas för både verksamhet och för underhåll av lokaliteter.

Stiftelsen ägde vid bokslutstidpunkten ca 15 % av Bokföringsbyrå Tärnan Ab. Efter bokslutstidpunkten har aktierna avyttrats till majoritetsägaren Navigator Partners Ab.

Förutom aktiestocken i Bostads Ab Tre Smeder Ab har stiftelsen inget bestämmande inflytande i något bokföringsskyldigt samfund. Stiftelsen har inte varit delaktig i någon fusion under året och har inte heller idkat någon sådan verksamhet som förutsätter en separat riskanalys. Stiftelsen idkar inte heller någon egen forsknings- eller utvecklingsverksamhet.

Stiftelsen är medlem i Delegationen för stiftelser och fonder rf.

Under våren gjorde styrelsen ett studiebesök till Åland.

Resultaträkning, koncern

Stiftelsen Tre Smeder

	<u>1.1-31.12.2016</u>	<u>1.1-31.12.2015</u>
Ordinarie verksamhet		
Kostnader		
Personalkostnader		
Löner och arvoden	- 130 320,00	- 123 220,00
Personalbikostnader	- 19 341,85	- 18 414,37
Övriga kostnader		
Resor	- 21 953,36	- 16 963,99
Möten och representation	- 10 669,70	- 14 631,26
Telefon, internet och post	- 722,12	- 651,68
Kontorsmaterial	- 1 438,35	- 866,54
Myndighetsavgifter	- 1 686,50	- 606,50
Medlemsavgifter	- 5 700,00	- 5 550,00
IT-kostnader	- 17 746,17	- 10 464,35
Annonsering	- 1 848,22	- 1 612,99
Köpta tjänster	- 31 453,85	- 16 317,28
Bankkostnader	- 1 312,29	- 586,67
Hyra för kontor	- 2 200,00	- 2 400,00
Övriga kontorskostnader	- 1 067,37	0,00
Maskiner och inventarier	- 3 782,57	0,00
Leasingavgifter	- 221,10	0,00
Uppvaktningar	- 2 590,09	- 4 000,00
Övriga kostnader	- 6 770,60	- 3 489,03
	<u>- 260 824,14</u>	<u>- 219 774,66</u>
Understödsverksamhet		
Stipendier och understöd	- 3 988 530,00	- 5 417 920,00
Understöd återtaget	+ 1 000 000,00	0,00
	<u>- 2 988 530,00</u>	<u>- 5 417 920,00</u>
Ordinarie verksamhet	- 3 249 354,14	- 5 637 694,66
Investerings- och finansieringsverksamhet		
Intäkter		
Ränteintäkter	+ 173 330,95	+ 207 880,63
Dividender	+ 4 357 071,56	+ 3 671 734,08
Vinstandelar	+ 545 215,30	+ 662 088,38
Försäljningsvinster	+ 3 762 719,89	+ 6 827 065,37
Återtagna nedskrivningar	+ 603 014,88	+ 390 039,45
Hysesintäkter	+ 6 572,09	0,00
	<u>+ 9 447 924,67</u>	<u>+ 11 758 807,91</u>
Kostnader		
Nedskrivningar	- 344 083,17	- 666 707,01
Försäljningsförluster	- 801 458,25	- 275 318,75
Förvaltning	- 17 469,55	- 12 602,27
Räntekostnader	- 157 117,97	- 21 451,05
Fastighetskostnader	- 20 373,18	0,00
Övriga kostnader	- 22 221,52	- 2 520,00
	<u>- 1 362 723,64</u>	<u>- 978 599,08</u>
Investerings- och finansieringsverksamhet	<u>+ 8 085 201,03</u>	<u>+ 10 780 208,83</u>
Räkenskapsperiodens överskott	+ 4 835 846,89	+ 5 142 514,17
Uträkning av disponibelt resultat		
Överföring till grundfonden	- 4 835 832,33	- 5 168 632,37
	<u>+ 14,56</u>	<u>- 26 118,20</u>

Balansräkning, koncern

Stiftelsen Tre Smeder

	<u>31.12.2016</u>	<u>31.12.2015</u>
<u>Aktiva</u>		
Bestående aktiva		
Materiella tillgångar		
Jord- och vattenområden	2 850 900,00	2 850 900,00
Byggnader och konstruktioner	9 979 642,76	3 196 201,20
Maskiner och inventarier	20 280,96	0,00
Övriga materiella tillgångar	8 000,00	0,00
Förskottsbetalningar	<u>30 000,00</u>	<u>0,00</u>
Materiella tillgångar	12 888 823,72	6 047 101,20
Placeringar		
Börsaktier	23 377 824,55	26 118 891,29
Övriga aktier	1 208 055,14	37 500,00
Placeringsfonder	26 213 024,97	23 980 970,52
Övriga placeringsfonder	2 625 351,00	1 989 216,00
Masskuldebrevslån	1 696 554,00	3 296 554,00
Övriga placeringar	<u>2 853 606,11</u>	<u>1 853 606,11</u>
Placeringar	<u>57 974 415,77</u>	<u>57 276 737,92</u>
Bestående aktiva	70 863 239,49	63 323 839,12
Rörliga aktiva		
Kortfristiga fordringar		
Fordringar	198 392,84	0,00
Resultatregleringar	<u>3 880,92</u>	<u>30 457,09</u>
Kortfristiga fordringar	202 273,76	30 457,09
Bank	<u>1 609 013,71</u>	<u>333 349,53</u>
Rörliga aktiva	<u>1 811 287,47</u>	<u>363 806,62</u>
	<u><u>72 674 526,96</u></u>	<u><u>63 687 645,74</u></u>

Balansräkning, koncern

Stiftelsen Tre Smeder

	<u>31.12.2016</u>	<u>31.12.2015</u>
<u>Passiva</u>		
Eget kapital		
Kapital		
Grundkapital	25 228,19	25 228,19
Grundfond	50 800 875,80	45 632 243,43
Dispositionsfond	<u>7 225 756,25</u>	<u>7 225 756,25</u>
Kapital	58 051 860,24	52 883 227,87
Resultat		
Underskott från tidigare år	-26 118,20	-663,90
Räkenskapsperiodens överskott	<u>4 835 846,89</u>	<u>5 143 178,07</u>
Resultat	<u>4 809 728,69</u>	<u>5 142 514,17</u>
Eget kapital	62 861 588,93	58 025 742,04
Främmande kapital		
Långfristigt		
Lån till kreditinstitut	8 687 000,00	3 922 150,00
Kortfristigt		
Skulder till kreditinstitut	313 000,00	0,00
Skulder till leverantörer	26 861,67	7 786,59
Övriga kortfristiga skulder	620 820,64	1 699 301,76
Resultatregleringar	<u>165 255,72</u>	<u>32 665,35</u>
Kortfristigt	<u>1 125 938,03</u>	<u>1 739 753,70</u>
Främmande kapital	<u>9 812 938,03</u>	<u>5 661 903,70</u>
	<u><u>72 674 526,96</u></u>	<u><u>63 687 645,74</u></u>

Resultaträkning

Stiftelsen Tre Smeder

	<u>1.1-31.12.2016</u>	<u>1.1-31.12.2015</u>
Ordinarie verksamhet		
Kostnader		
Personalkostnader		
Löner och arvoden	- 122 820,00	- 123 220,00
Personalbikostnader	- 17 580,21	- 18 414,37
Övriga kostnader		
Resor	- 21 953,36	- 16 963,99
Möten och representation	- 10 669,70	- 14 631,26
Telefon, internet och post	- 722,12	- 651,68
Kontorsmaterial	- 1 438,35	- 866,54
Myndighetsavgifter	- 1 306,50	- 606,50
Medlemsavgifter	- 5 700,00	- 5 550,00
IT-kostnader	- 16 461,37	- 10 464,35
Annonsering	- 1 848,22	- 1 612,99
Köpta tjänster	- 26 195,25	- 14 356,22
Bankkostnader	- 1 061,84	- 520,58
Hyra för kontor	- 2 200,00	- 2 400,00
Övriga kontorskostnader	- 1 067,37	0,00
Maskiner och inventarier	- 3 782,57	0,00
Leasingavgifter	- 221,10	0,00
Uppvaktningar	- 2 590,09	- 4 000,00
Övriga kostnader	- 6 770,60	- 3 369,03
	<u>- 244 388,65</u>	<u>- 217 627,51</u>
Kostnader	- 244 388,65	- 217 627,51
Understödsverksamhet		
Stipendier och understöd	- 3 988 530,00	- 5 417 920,00
Understöd återtaget	+ 1 000 000,00	0,00
	<u>- 2 988 530,00</u>	<u>- 5 417 920,00</u>
Understödsverksamhet	- 2 988 530,00	- 5 417 920,00
Ordinarie verksamhet	- 3 232 918,65	- 5 635 547,51
Investerings- och finansieringsverksamhet		
Ordinarie placeringsverksamhet		
Intäkter		
Ränteintäkter	+ 173 330,95	+ 207 880,63
Dividender	+ 4 357 071,56	+ 3 671 734,08
Vinstandelar	+ 545 215,30	+ 662 088,38
Försäljningsvinster	+ 3 762 719,89	+ 6 827 065,37
Återtagna nedskrivningar	+ 603 014,88	+ 390 039,45
Övriga intäkter	+ 27,59	0,00
	<u>+ 9 441 380,17</u>	<u>+ 11 758 807,91</u>
Kostnader		
Nedskrivningar	- 344 083,17	- 666 707,01
Försäljningsförluster	- 801 458,25	- 275 318,75
Förvaltning	- 17 469,55	- 12 602,27
	<u>- 1 163 010,97</u>	<u>- 954 628,03</u>
Ordinarie placeringsverksamhet	+ 8 278 369,20	+ 10 804 179,88

./..

./..

Resultaträkning

Stiftelsen Tre Smeder

	./..	./..
Bostads Ab Tre Smeder i Helsingfors		
Intäkter		
Hyror	+ 6 337,00	0,00
Vattenavgifter	+ 157,50	0,00
Avgifter för bredband	+ 50,00	0,00
	<u>6 544,50</u>	<u>0,00</u>
Kostnader		
Skötselvederlag	- 36 821,10	0,00
Kapitalvederlag	- 164 720,10	0,00
Marknadsföring	- 14 621,52	0,00
	<u>- 216 162,72</u>	<u>0,00</u>
Bostads Ab Tre Smeder i Helsingfors	<u>- 209 618,22</u>	<u>0,00</u>
Investerings- och finansieringsverksamhet	+ 8 068 750,98	+ 10 804 179,88
Räkenskapsperiodens överskott	+ 4 835 832,33	+ 5 168 632,37
Uträkning av disponibelt resultat		
Överföring till grundfonden	<u>- 4 835 832,33</u>	<u>- 5 168 632,37</u>
	<u>0,00</u>	<u>0,00</u>

Balansräkning

Stiftelsen Tre Smeder

	<u>31.12.2016</u>	<u>31.12.2015</u>
<u>Aktiva</u>		
Bestående aktiva		
Materiella tillgångar		
Maskiner och inventarier	20 280,96	0,00
Övriga materiella tillgångar		
Konstverk	8 000,00	0,00
Förskottsbetalningar	<u>30 000,00</u>	<u>0,00</u>
Materiella tillgångar	58 280,96	0,00
Placeringar		
Bostadsaktier	2 151 701,20	0,00
Börsaktier	23 377 824,55	26 118 891,29
Övriga aktier	187 500,00	40 000,00
Placeringsfonder	26 213 024,97	23 980 970,52
Övriga placeringsfonder	2 625 351,00	1 989 216,00
Masskuldebrevslån	1 696 554,00	3 296 554,00
Övriga placeringar	<u>2 853 606,11</u>	<u>1 853 606,11</u>
Placeringar	<u>59 105 561,83</u>	<u>57 279 237,92</u>
Bestående aktiva	59 163 842,79	57 279 237,92
Rörliga aktiva		
Långfristiga fordringar		
Lån	2 773 458,80	2 149 201,20
Kortfristiga fordringar		
Fordringar	198 392,84	0,00
Resultatregleringar	<u>859,06</u>	<u>30 457,09</u>
Kortfristiga fordringar	199 251,90	30 457,09
Bank	<u>1 400 481,19</u>	<u>309 949,02</u>
Rörliga aktiva	<u>4 373 191,89</u>	<u>2 489 607,31</u>
	<u>63 537 034,68</u>	<u>59 768 845,23</u>

Balansräkning

Stiftelsen Tre Smeder

	<u>31.12.2016</u>	<u>31.12.2015</u>
<u>Passiva</u>		
Eget kapital		
Kapital		
Grundkapital	25 228,19	25 228,19
Grundfond	50 800 875,80	45 632 243,43
Dispositionsfond	<u>7 225 756,25</u>	<u>7 225 756,25</u>
Kapital	58 051 860,24	52 883 227,87
Resultat		
Räkenskapsperiodens överskott	<u>4 835 832,33</u>	<u>5 168 632,37</u>
Resultat	<u>4 835 832,33</u>	<u>5 168 632,37</u>
Eget kapital	62 887 692,57	58 051 860,24
Främmande kapital		
Kortfristigt		
Skulder till leverantörer	19 758,08	6 488,93
Övriga kortfristiga skulder	620 128,84	1 699 301,76
Resultatregleringar	<u>9 455,19</u>	<u>11 194,30</u>
Främmande kapital	<u>649 342,11</u>	<u>1 716 984,99</u>
	<u>63 537 034,68</u>	<u>59 768 845,23</u>

PRINCIPER FÖR UPPGÖRANDET AV BOKSLUTET

Maskiner och inventarier har aktiverats till direkt anskaffningsutgift. Vid bokslutet har ingen avskrivning gjorts eftersom inventarier fortfarande införskaffas.

Placeringarna har aktiverats till direkt anskaffningsutgift. Vid realisering används fifo-principen. Aktier och andelar vars bokföringsvärde är högre än marknadsvärdet har nedskrivits. Tidigare gjorda nedskrivningar har återtagits till anskaffningsvärdet eller marknadsvärdet.

Stiftelsen har ett helägt dotterbolag, Bostads Ab Tre Smeder i Helsingfors, som har grundats år 2014. I koncernbokslutet har upptagits stiftelsens alla koncernbolag och koncernbokslutet har upprättats i enlighet med anskaffningsutgiftsmetoden. Koncernens interna transaktioner och interna fordringar och skulder samt intern vinstutdelning har eliminerats.

Stiftelsen äger även aktier i Aktia Bank Abp som berättigar till 21,43% av rösterna i bolaget. Aktia Bank Abp har inte konsoliderats som ett intressebolag i koncernbokslutet då det inte skulle ge en rättvisande bild av stiftelsens bokslut. Stiftelsens ändamål är att främja sparandet och stödja hembydgen genom kulturell och ideell verksamhet och att vårda Helsingfors Sparbanks traditioner. Ändamålet förverkligas genom att bevilja understöd till kulturell, idrottslig eller annan allmännyttig verksamhet. Understöden delas ut från avkastningen av placeringsegendomen, därför är placeringsegendomens egentliga avkastning den viktiga mätaren i stiftelsens resultat. Genom att ta in en kalkylmässig andel av Aktia Bank Abp:s resultat försämrar läsbarheten av koncernbokslutet då detta inte är medel som kan delas ut för stiftelsens ändamål.

NOTER TILL BALANSRÄKNINGEN

Placeringar

Förändringar i	börsaktier	onoterade aktier	placeringsfonder	masskuldebrevslån
1.1.2016	26 118 891,29	37 500,00	23 980 970,52	3 296 554,00
Ökning	1 197 390,00	150 000,00	12 189 991,88	200 000,00
Återtagna nedskrivningar	274 785,81	0,00	328 229,07	0,00
Minskning	-4 106 871,55	0,00	-10 048 454,33	-1 800 000,00
Nedskrivningar	-106 371,00	0,00	-237 712,17	0,00
31.12.2016	23 377 824,55	187 500,00	26 213 024,97	1 696 554,00
Anskaffningsvärde	23 552 170,66	187 500,00	27 265 645,21	1 696 554,00
Bokföringsvärde	23 377 824,55	187 500,00	26 213 024,97	1 696 554,00
Marknadsvärde	83 397 931,75		28 822 762,09	1 696 554,00

Övriga placeringar

Värdet på aktierna i Bostads Ab Tre Smeder i Helsingfors har justerats med lånebeloppet. Bostadsaktiernas bokföringsvärde 31.12.2016 är € 2.151.701,20.

Placeringsförbindelser finns i CapMan Endowment Buyout X Ky om € 1.000.000,- till vilken inbetalats per 31.12.2016 € 784.900,-, i Taaleri Tuulitehdas II Syöttörahasto Ky om € 1.000.000,- till vilken inbetalats per 31.12.2016 € 990.000,-, i Taaleri Tuulitehdas III Syöttörahasto Ky om € 1.000.000,- till vilken inbetalats per 31.12.2016 € 400.000,- samt i TKPM Pysäköintilaitos Feeder Ky om € 1.000.000,- vilken inbetalats per 31.12.2016 € 450.451,-.

Ett kapitalförvaltningsavtal hos Mandatum Life har tecknats till ett värde om € 2.853.606,11.

Ansvarsförbindelser

Bostads Ab Tre Smeder i Helsingfors har upptagit ett lån hos Aktia Bank Abp. Som säkerhet har ställts andelar i följande placeringsfonder: Aktia Emerging Market Local Currency Frontier Bond+ C, Aktia Europe Small Cap C, Aktia Likvida+ D, Aktia Nordic Small Cap A och Fidelity Fast Asia Fund A Acc EUR.

Leasingansvaret för kontorsmaskinen uppgår till € 10.391,70. Avtalet upphör 30.11.2020.

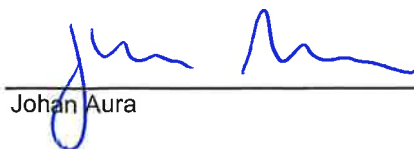
Eget kapital

Förändringar i kapitalet	<u>koncernen 2016</u>	<u>2016</u>	<u>koncernen 2015</u>	<u>2015</u>
Grundkapital	25 228,19	25 228,19	25 228,19	25 228,19
Grundfond	45 632 243,43	45 632 243,43	40 530 466,11	40 530 466,11
Överföring från tidigare års överskott	<u>5 168 632,37</u>	<u>5 168 632,37</u>	<u>5 101 777,32</u>	<u>5 101 777,32</u>
	50 800 875,80	50 800 875,80	45 632 243,43	45 632 243,43
Dispositionsfond	7 225 756,25	7 225 756,25	7 225 756,25	7 225 756,25
Totalt	<u><u>58 051 860,24</u></u>	<u><u>58 051 860,24</u></u>	<u><u>52 883 227,87</u></u>	<u><u>52 883 227,87</u></u>
Resultat				
Överskott från tidigare år	5 142 514,17	5 168 632,37	5 101 113,42	5 101 777,32
Överföring till grundfond	<u>-5 168 632,37</u>	<u>-5 168 632,37</u>	<u>-5 101 777,32</u>	<u>-5 101 777,32</u>
	-26 118,20	0,00	-663,90	0,00
Räkenskapsperiodens överskott	4 835 846,89	4 835 832,33	5 143 178,07	5 168 632,37
Totalt	<u><u>4 809 728,69</u></u>	<u><u>4 835 832,33</u></u>	<u><u>5 142 514,17</u></u>	<u><u>5 168 632,37</u></u>

Helsingfors den 28 mars 2017



Håkan Mattlin



Johan Aura



Anna Bengelsdorff-Lindstedt



Gunborg Gayer-Söderlund




Niklas Geust




Nina Gran-Höykinpuro



Mats Löfström



Mikael Westerback



Patrik Lerche
ombudsman

Revisionsanteckning

Över utförd revision har i dag avgetts berättelse.

Helsingfors den 25. 2017

PricewaterhouseCoopers Oy
Revisionsammanslutning



Petter Lindeman
CGR